



ՀԱՅԱՍՏԱՆԻ ՀԱՆՐԱՊԵՏՈՒԹՅԱՆ  
ՎԱՐԿԱՅԻՆ ԿԱԶՄԱԿԵՐՊՈՒԹՅՈՒՆՆԵՐԻ  
ԱՍՈՑԻԱՑԻԱՅԻ ԿՈՂՄԻՑ ՀՐԱՊԱՐԱԿՎՈՂ  
ԱՄՍԱԿԱՆ ՀԱՇՎԵՏՎՈՒԹՅՈՒՆ

Մայիս, 2024



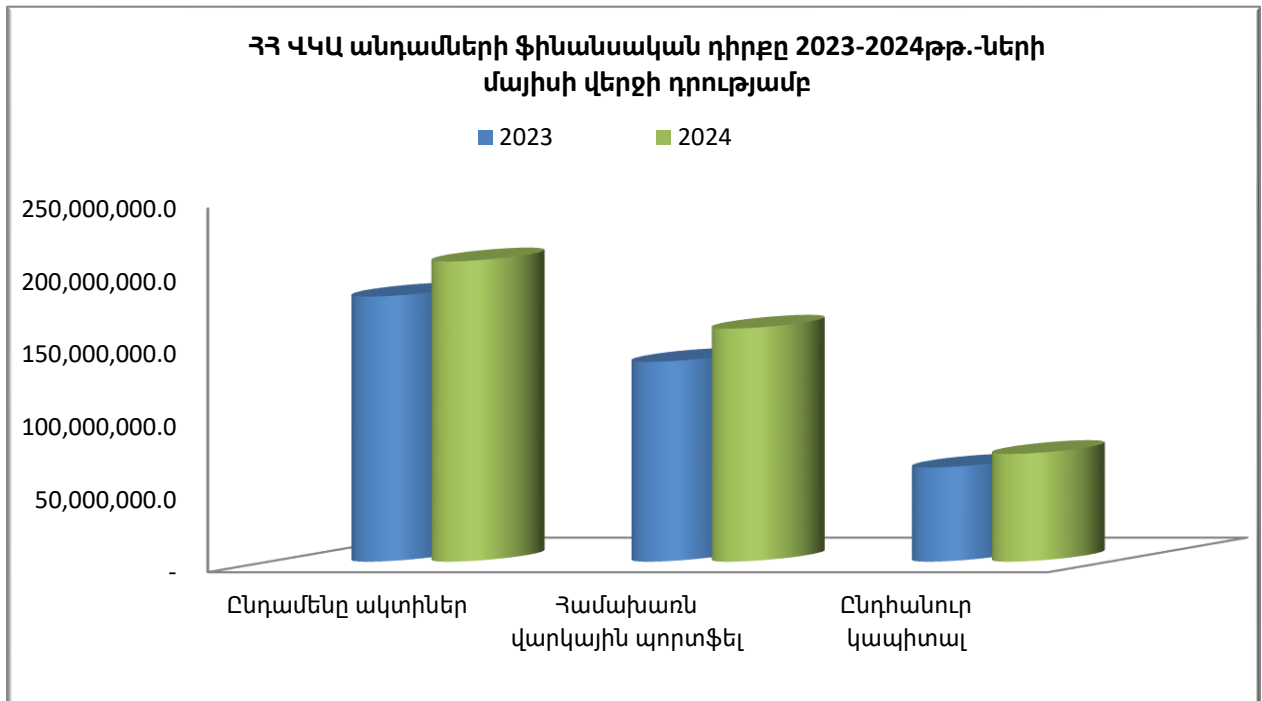
## Բովանդակություն

Բովանդակություն .....	1
Ֆինանսական դիրք .....	2
Վարկային պորտֆել և համեմատականներ .....	3
Տրամադրված վարկերի ծավալը .....	3
Տրամադրված վարկերի քանակը .....	3
Մասնաճյուղեր և վարկային պորտֆելի ցուցանիշներ .....	5
Վարկերի կառավարում .....	6
Վերլուծական գործակիցներ .....	7

## Ֆինանսական դիրք

- **Ակտիվներ:** ՀՀ ՎԿԱ անդամների համախառն ակտիվները 2024թ.-ի Մայիսի 31-ի դրությամբ կազմել են 206.41 մլրդ դրամ՝ 2023թ.-ի Մայիսի նկատմամբ աճելով 13.2%-ով, իսկ 2024թ.-ի Ապրիլի նկատմամբ՝ 0.6%-ով: (Գծ.1):
- **Վարկային Պորտֆել:** ՀՀ ՎԿԱ անդամների վարկային պորտֆելը 2024թ.-ի Մայիսի 31-ի դրությամբ կազմել է 160.33 մլրդ դրամ՝ նախորդ տարվա Մայիսի նկատմամբ աճելով 16.6%-ով, իսկ 2024թ. Ապրիլի նկատմամբ՝ 1.0% (Գծ.1):
- **Կապիտալ:** ՀՀ ՎԿԱ անդամների ընդհանուր կապիտալը 2024թ.-ի Մայիսի վերջի դրությամբ կազմել է 74.40 մլրդ դրամ՝ 2023թ.-ի Մայիսի նկատմամբ աճելով 14.5%-ով, իսկ 2024թ.-ի Ապրիլի նկատմամբ աճելով 1.3%-ով (Գծ.1):

Գծապատկեր 1. ՀՀ ՎԿԱ անդամների ֆինանսական դիրքը 2023-2024թթ. Մայիսի վերջի դրությամբ

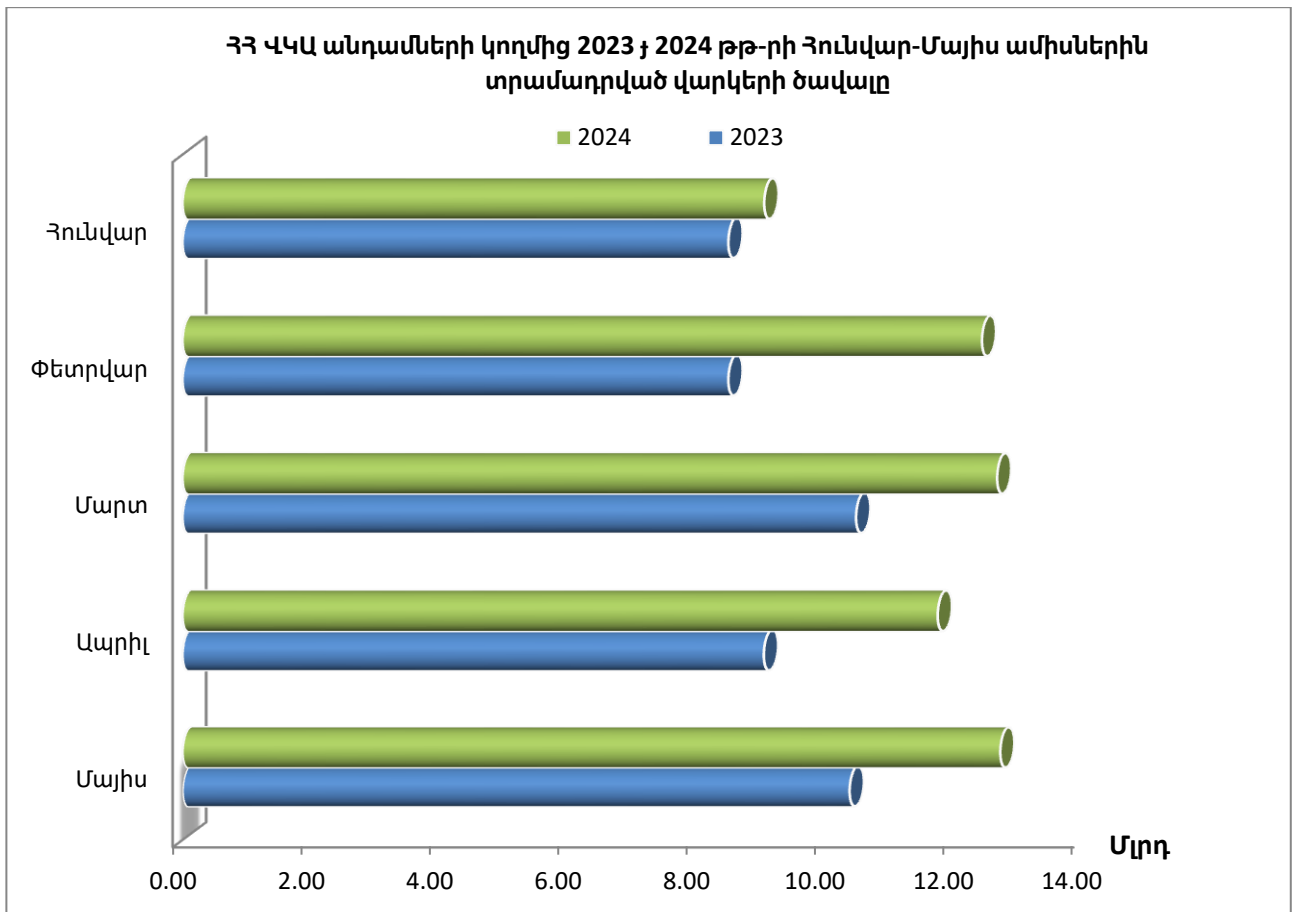


## Վարկային պորտֆել և համեմատականներ

### Տրամադրված վարկերի ծավալը

- 2024թ.-ի Մայիս ամսին ՀՀ ՎԿԱ անդամների կողմից տրամադրվել է 12.68 մլրդ դրամի վարկ, որը նախորդ տարվա նույն ժամանակահատվածի նկատմամբ աճել է 22.7%-ով, իսկ 2024թ.-ի Ապրիլի նկատմամբ աճել է 8.4%-ով (Գծ. 2):

Գծապատկեր 2. ՀՀ ՎԿԱ անդամների կողմից 2023 և 2024 թթ.-երի Հունվար-Մայիս ամիսներին տրամադրված վարկերի ծավալը

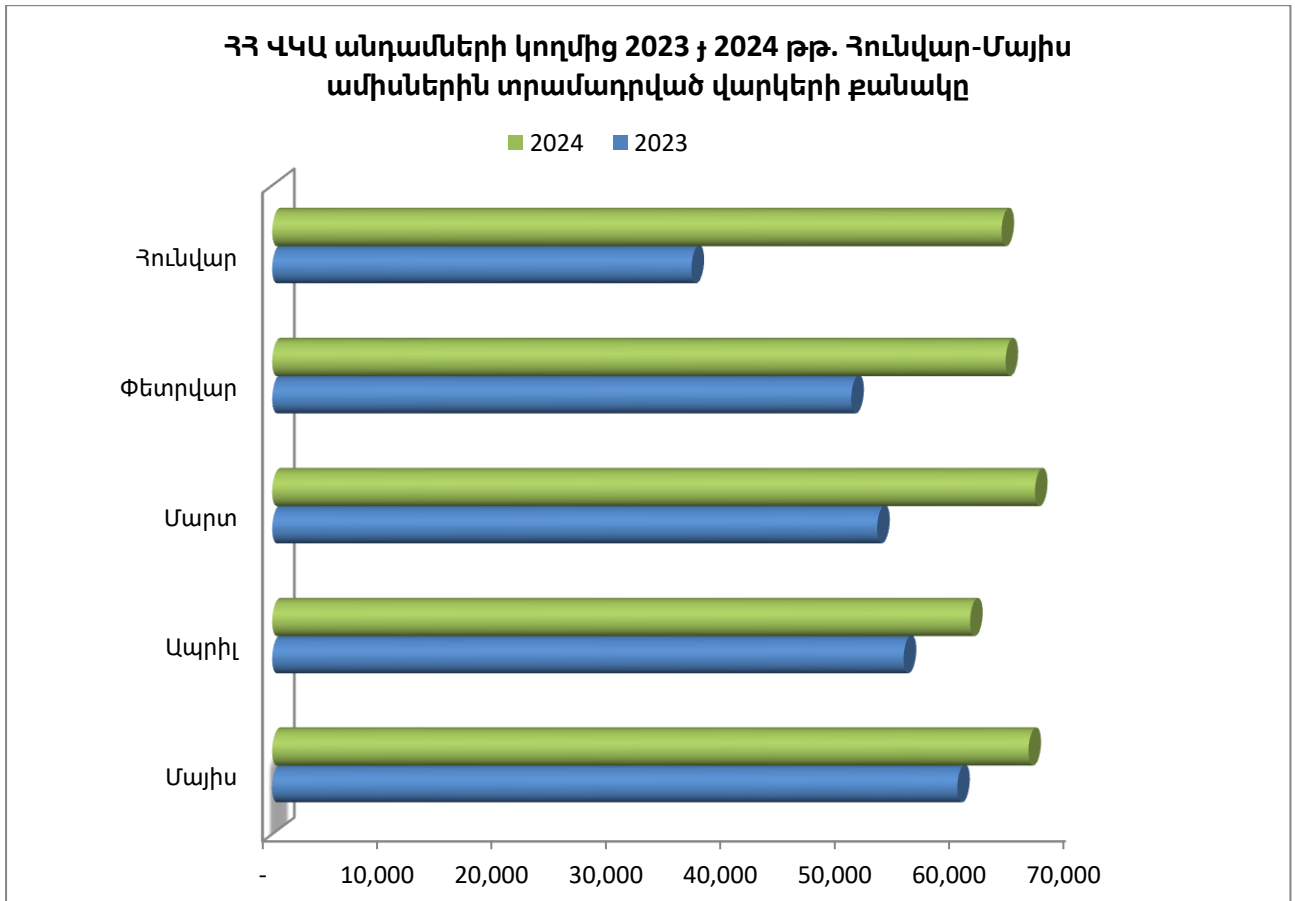


### Տրամադրված վարկերի քանակը

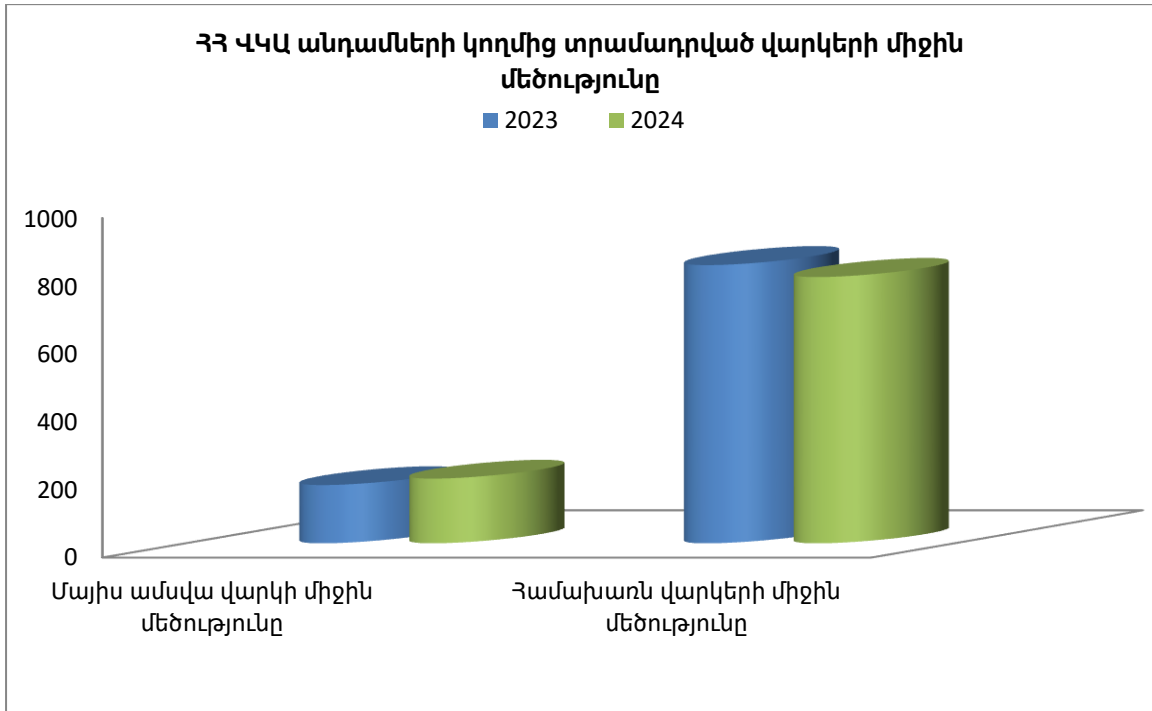
- 2024թ.-ի Մայիս ամսին ՀՀ ՎԿԱ անդամների կողմից տրամադրվել է 65,959 վարկ, որը նախորդ ամսվա նկատմամբ աճել է 8.4%-ով, իսկ 2023թ.-ի Մայիսի նկատմամբ՝ 10.5%-ով (Գծ. 3):

- 2024թ.-ի Մայիս ամսվա վերջի դրությամբ ՀՀ ՎԿԱ անդամներն ունեցել են 204,345 ակտիվ վարկառուներ: Ակտիվ վարկառուների քանակը 2023թ.-ի Մայիսի նկատմամբ աճել է 21.7%-ով, իսկ 2024թ. -ի Ապրիլի նկատմամբ աճել է 1.4%-ով:
- ՀՀ ՎԿԱ անդամների կողմից 2024թ.-ի Մայիսին տրամադրված վարկերի միջին մեծությունը կազմել է 192 հազար դրամ, իսկ վարկային պորտֆելի միջին վարկի մեծությունը կազմել է 785 հազար դրամ: Նույն ցուցանիշները 2023թ.-ի Մայիսին կազմել են համապատասխանաբար՝ 173 և 820-հազարական դրամ (Գծ. 4):

**Գծապատկեր 3. ՀՀ ՎԿԱ անդամների կողմից 2023 և 2024 թթ.-երի Հունվար-Մայիս ամիսներին տրամադրված վարկերի քանակը**



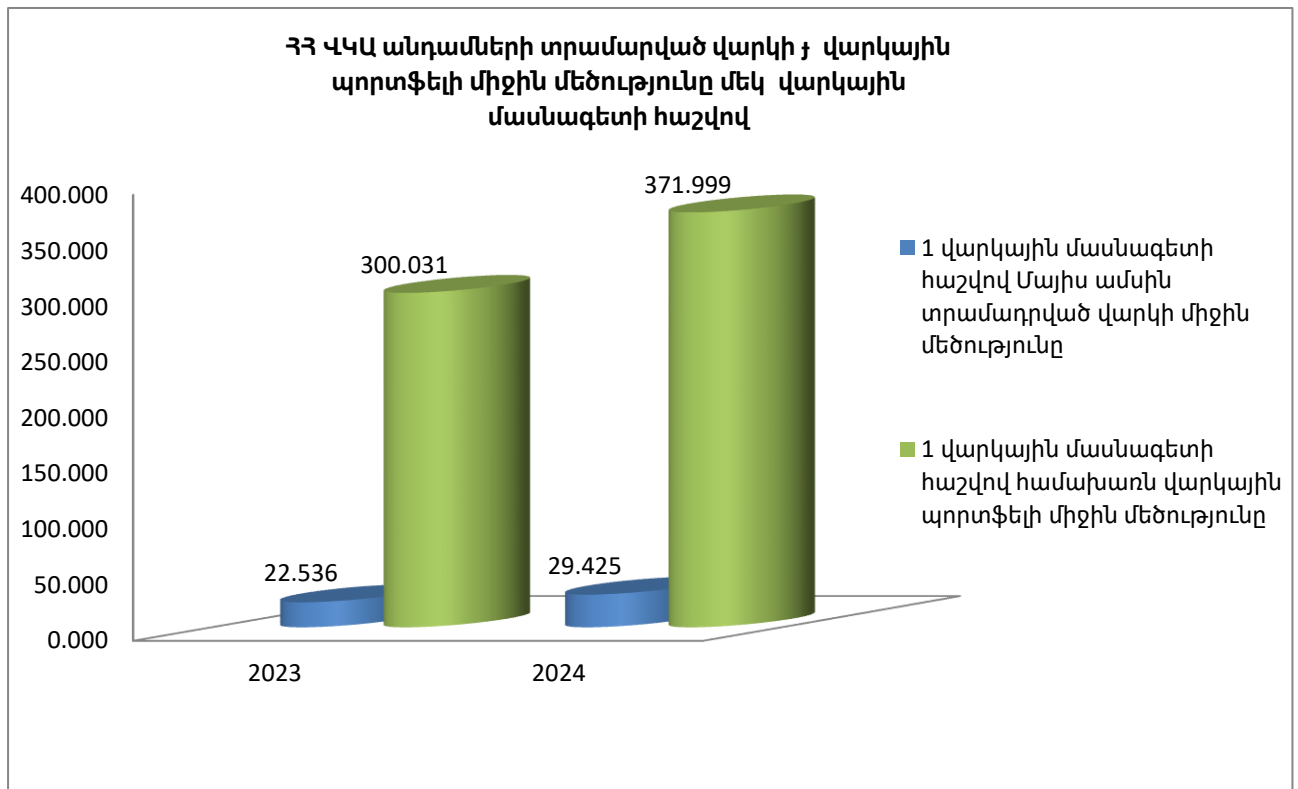
Գծապատկեր 4. ՀՀ ՎԿԱ անդամների կողմից տրամադրված վարկերի միջին մեծություն



### Մասնաճյուղեր և վարկային պորտֆելի ցուցանիշներ

- 2024թ.-ի Մայիսի դրությամբ Ասոցիացիայի անդամները միասին վերցրած ՀՀ ամբողջ տարածքում ունեցել են 150 մասնաճյուղ, որը, համեմատած 2023թ.-ի Մայիսի հետ, նվազել է 8-ով:
- ՀՀ ՎԿԱ անդամները 2024թ.-ի Մայիսի դրությամբ ունեցել են 431 վարկային մասնագետ, որը, համեմատած 2023թ.-ի Մայիսի հետ, նվազել է 28-ով:
- 2024թ.-ի Մայիսին ՀՀ ՎԿԱ անդամների կողմից տրամադրված վարկերի գծով մեկ վարկային մասնագետի հաշվով միջին վարկի մեծությունը կազմել է 29.43 մլն դրամ, նախորդ ամսին՝ 27.08 մլն դրամ, իսկ 2023թ.-ի Մայիսին այս ցուցանիշը կազմել է ևս 22.54 մլն դրամ (Գծ. 5):
- 2024թ.-ի Մայիսի վերջի դրությամբ ՀՀ ՎԿԱ անդամների վարկային պորտֆելը մեկ վարկային մասնագետի հաշվով կազմել է 372.0 մլն դրամ, նախորդ ամսվա 367.54 մլն դրամի և 2023թ.-ի Մայիսին 300.03 մլն դրամի համեմատ (Գծ. 5):

Գծապատկեր 5. ՀՀ ՎԿԱ անդամների տրամադրված միջին վարկը և վարկային պորտֆելը մեկ վարկային մասնագետի հաշվով



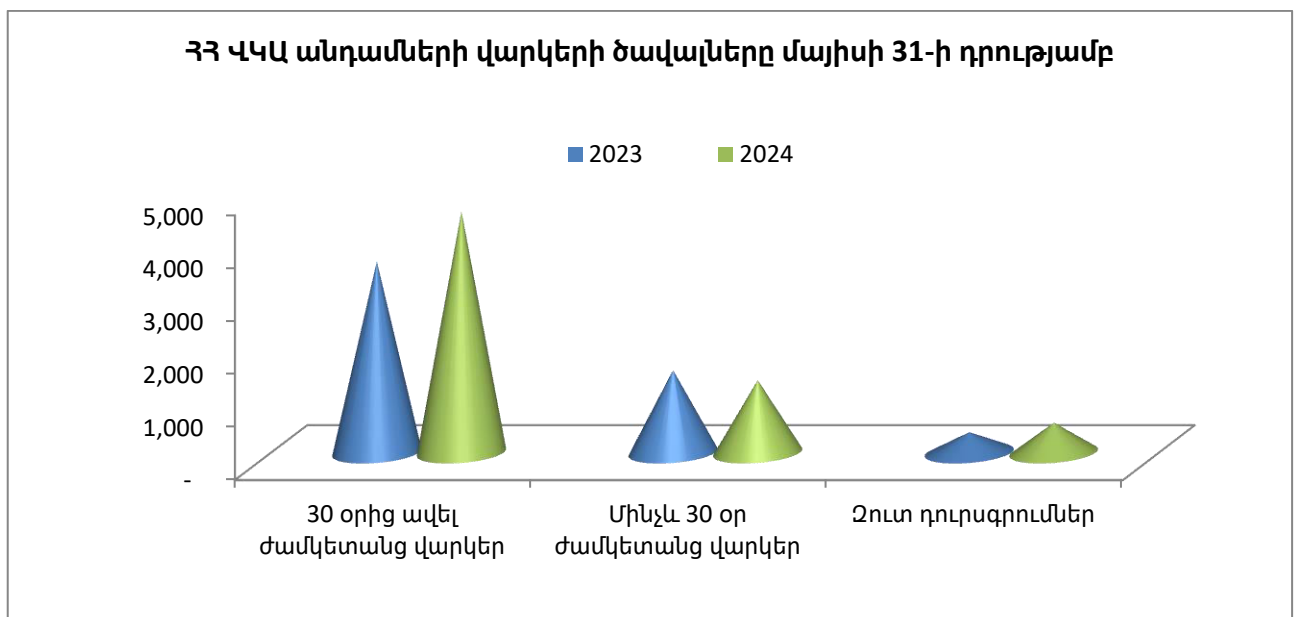
### Վարկերի կառավարում

- **Մինչև 30 օր ժամկետանց պորտֆել:** ՀՀ ՎԿԱ անդամների մինչև 30 օր ժամկետանց վարկերի ծավալը 2024թ.-ի Մայիսի վերջի դրությամբ կազմել է 1,372 մլն դրամ, նախորդ ամիս՝ 1,769 մլն դրամ և 2023թ.-ի Մայիսին՝ 1,560 մլն դրամ: Նախորդ տարվա նույն ժամանակահատվածի նկատմամբ մինչև 30 օր ժամկետանց վարկերի ծավալը նվազել է 12.1%-ով, իսկ 2024թ.-ի Ապրիլի նկատմամբ՝ 22.4%-ով: 2024թ.-ի Մայիսի վերջի դրությամբ մինչև 30 օր ժամկետանց վարկերի պորտֆելը կազմել է ընդհանուր վարկային պորտֆելի 0.86%-ը, 2023թ.-ի Մայիսին ևս կազմել է 1.13% (Գծ. 6):
- **Ժամկետանց պորտֆել 30 օրից ավել:** ՀՀ ՎԿԱ անդամների 30 օրից ավել ժամկետանց վարկերի ծավալը 2024թ.-ի Մայիսի վերջի դրությամբ կազմել է 4,565 մլն դրամ, նախորդ ամիս՝ 4,353 մլն դրամ և 2023 թ.-ի Մայիսին՝ 3,614 մլն դրամ: Նախորդ տարվա նույն ժամանակահատվածի նկատմամբ 30 օրից ավել ժամկետանց վարկերի ծավալը աճել է 26.3%-ով, իսկ 2024թ.-ի Ապրիլի նկատմամբ աճել է 4.9%: 2024թ.-ի Մայիսի

վերջի դրությամբ 30 օրից ավել ժամկետանց վարկերի պորտֆելը կազմել է ընդհանուր վարկային պորտֆելի 2.85%-ը, 2023թ.-ի Մայիսին՝ 2.63% (Գծ. 6):

- **Զուտ դուրսգրումներ:** 2024թ.-ի Մայիսի վերջի դրությամբ Ասոցիացիայի անդամ վարկային կազմակերպությունների զուտ դուրս գրված վարկերի ծավալը կազմել է 567 մլն դրամ, նախորդ ամիս՝ 555 մլն դրամ և 2023թ.-ի Մայիսին՝ 387 մլն դրամ: Զուտ դուրս գրված վարկերի ծավալը 2024թ.-ի Մայիսին նախորդ ամսվա նկատմամբ աճել է 2.2%-ով, իսկ 2023թ.-ի Մայիսի նկատմամբ աճել է 46.6%-ով: Ասոցիացիայի անդամների սույն թվականի Մայիսի զուտ դուրս գրված վարկերի ծավալը կազմել է համախառն վարկային պորտֆելի 0.35%-ը, նախորդ ամիս՝ 0.34% և 2023թ.-ի Մայիսին 0.28% (Գծ. 6):

Գծապատկեր 6. ՀՀ ՎԿԱ անդամների վարկերի ծավալները Մայիսի 31-ի դրությամբ



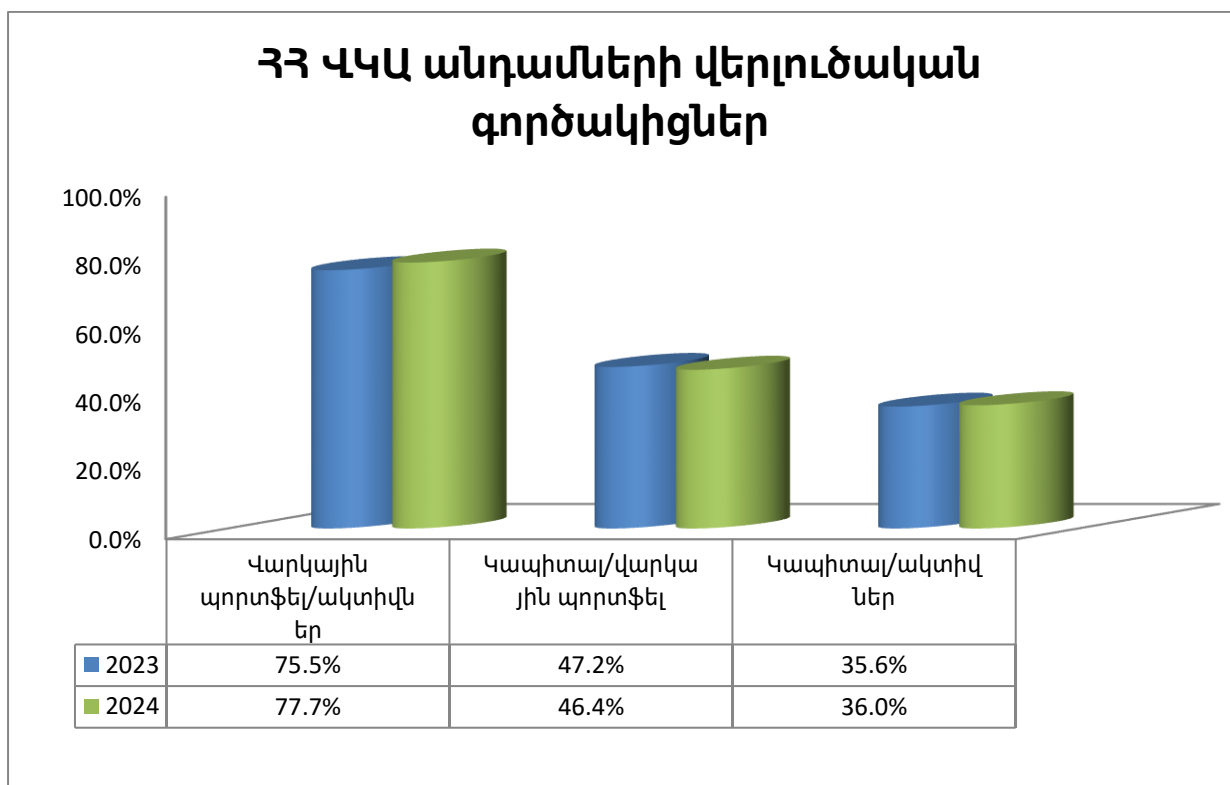
### Վերլուծական գործակիցներ

- 2024թ.-ի Մայիսի դրությամբ ՀՀ ՎԿԱ անդամների համախառն վարկային պորտֆելի և ակտիվների հարաբերակցությունը կազմել է 77.7%, որը վկայում է այն մասին, որ ակտիվների ծանրակշիռ մեծամասնությունը ուղղվում է վարկավորմանը: Նույն ցուցանիշը 2023թ.-ի Մայիսին կազմել է 75.5% (Գծ. 7):



- Սույն թվականի Մայիսի դրությամբ Ասոցիացիայի անդամների ընդհանուր կապիտալի և վարկային պորտֆելի հարաբերակցությունը կազմել է 46.4%: Այս ցուցանիշը ցույց է տալիս, որ Ասոցիացիայի անդամների վարկավորման ծավալի 46%-ը իրականացվում է սեփական կապիտալի հաշվին: Նույն ցուցանիշը 2023թ.-ի Մայիսին կազմել է 47.2% (Գծ. 7):
- 2024թ.-ի Մայիսի վերջի դրությամբ ՀՀ ՎԿԱ անդամների ընդհանուր կապիտալի և ակտիվների հարաբերակցությունը կազմել է 36.0%, որը վկայում է Ասոցիացիայի անդամ վարկային կազմակերպությունների բարձր կապիտալիզացիայի մասին: Նույն ցուցանիշը 2023թ.-ի Մայիսին կազմել է 35.6% (Գծ. 7):
- Ընդհանուր պարտավորությունների և կապիտալի հարաբերակցության ցուցանիշը ցույց է տալիս միավոր կապիտալի դիմաց ունեցած պարտավորությունների չափը: Այս ցուցանիշը ցույց է տալիս նաև վարկային բիզնեսի կառավարման արդյունավետության մակարդակը: 2024թ.-ի Մայիս ամսվա դրությամբ ՀՀ ՎԿԱ անդամների համար այս գործակիցը կազմել է 1.77, այսինքն միավոր կապիտալի դիմաց ունեցած պարտավորությունները 1.8 անգամ գերազանցել է կապիտալի մակարդակը: Նույն ցուցանիշը նախորդ տարվա Մայիսի համար կազմել է 1.81:

Գծապատկեր 7. ՀՀ ՎԿԱ անդամների վերլուծական գործակիցներ



### Տրամադրված վարկերի ընդհանուր ծավալն ու քանակությունը

